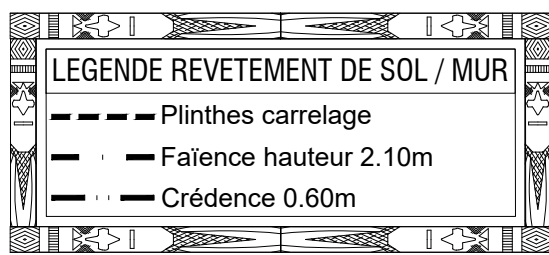






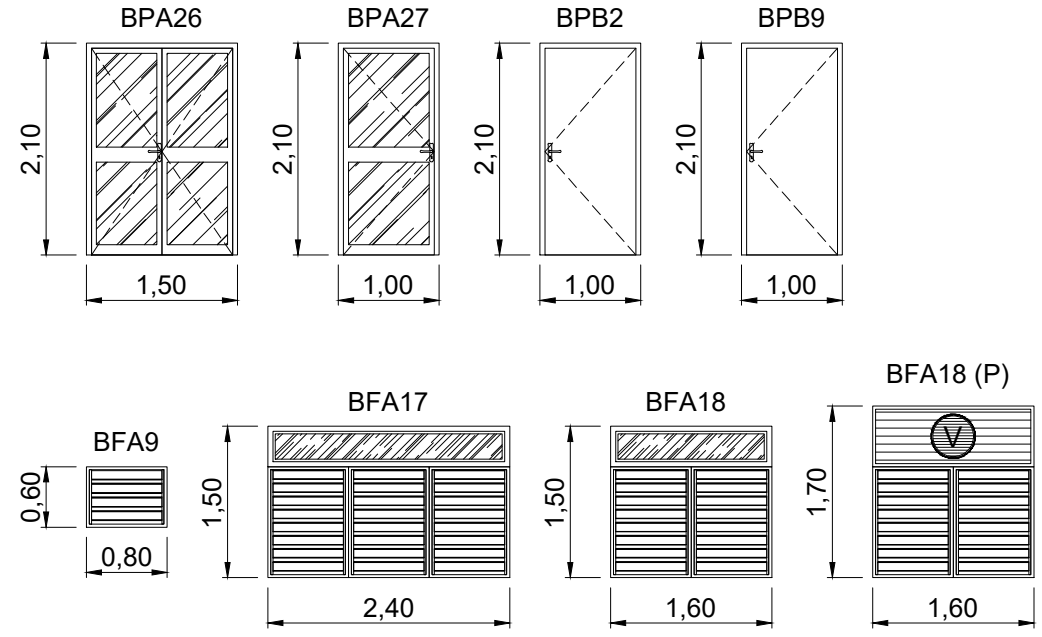
LES DOCUMENTS GRAPHIQUES CONSTITUANT L'ENSEMBLE
DU DOSSIER ARCHITECTURAL SONT LA PROPRIETE
ARTISTIQUE ET INTELLECTUELLE DE L'AUTEUR.
AUCUNE MODIFICATION NE POURRA ETRE ENVISAGEE
SANS AUTORISATION ECRITE DE CELUI CI.

1. LES COTATIONS DOIVENT ÊTRE VÉRIFIÉES IMPÉRATIVEMENT SUR PLACE AVANT TOUTE MISE EN ŒUVRE RÉPÉRIÉTOIRE TOUTS LES RÉSEAUX ENTERRÉES À PROXIMITÉ, AVANT TOUTE MISE EN ŒUVRE DE FOUILLES.
2. LES DIMENSIONS SONT CÔTÉES FINIES ET DEVONT FAIRE L'OBJET DE CALCULS D'INGÉNIEUR POUR TOUT OUVRAGE STRUCTURELLE.
3. L'ENTREPRENEUR EST TENU DE VÉRIFIER LA COTATION DE L'ENSEMBLE DU PLAN AVANT LE DÉMARRAGE DES PLANS TECHNIQUES ET DES TRAVAUX ET D'INFORMER L'ARCHITECTE D'ÉVENTUELLES ERREURS OU OMISSIONS POUR MISE À JOUR.




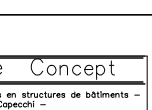


SCHEMA DE PRINCIPE DES MENUISERIES

<div>  </div>		
<div> LEGENDE PORTES MENUSIERES BOIS </div>		
REPERE	DESIGNATION	TYPE DE SERRURE
BPS 2	Bois porte stratifié toutes faces de 100°120	Serrure à cylindre
BPS 9	Bois porte stratifié toutes faces de 100°120	Serrure à condensation
<div>  </div>		
<div> LEGENDE FENETRES MENUSIERES ALUMINIUM </div>		
REPERE	DESIGNATION	TYPE DE SERRURE
BFA 16	Bois fenêtre vitrée deux vantaux de 150°150	Serrure à cylindre
BFA 27	Bois porte vitrée de 100°120	Serrure à cylindre
<div>  </div>		
<div> LEGENDE FENETRES MENUSIERES ALUMINIUM </div>		
REPERE	DESIGNATION	
BFA 9	Châssis type alu-plastique à lames orientables de 60°180 (lat. 1, 50)	
BFA 10	Bois fenêtre type alu-plastique à lames orientables avec imposte vitrée de 260°130 (lat. 1, 00)	
BFA 16	Bois fenêtre type alu-plastique à lames orientables avec imposte vitrée de 180°130 (lat. 1, 00)	
BFA 18	Bois fenêtre type alu-plastique à lames orientables avec imposte perennelle et protection grille-ventilation de 180°150 (lat. 1, 00)	
<div>  </div>		
<div> LEGENDE RIDEAUX & STORES MENUSIERES ALUMINIUM </div>		
REPERE	DESIGNATION	
*****	Store Sunscreen à encastrement traitant de 260°130 cm - 81	
*****	Store Sunscreen à encastrement traitant de 180°170 cm - 82	
*****	Rideau plissé de 180°130 - 84	



Serrure

Series

		M.M.W. ARCHITECTURE Tribu de Thuaudric B.P. 595 VE - 98200 Lifou 2 rue Pierre Lecole - Parc de Normandie - 98800 Nouméa Tel : (+687)45.48.00 - Fax : (+687)45.48.00 Tel : (+687)23.64.20 - Fax : (+687)23.64.20 Email : secretariat.mmw@mmw.nc	
		ARCHITALE BP 61 - Météo - 98 600 Wallis & Futuna Tel : (+687)82 12 74 - (+687)12 12 74 Email : hakomani.petelo@architales.com architale@hakomani.com	
STRUCTURE CONCEPT 11 rue de Coligny ZA - rue Laplace, Plog Brachot - 98 000 Nouméa Tel : (+687)25 95 52 - Fax : (+687)25 95 02 Email : direction@structureconcept.nc			
STRUCTURE 1 Rue Indule Le Goupil - 98 000 Nouméa Tel Fax : (+687)27 12 82 Email : vincent.gallard@sigma.nc post.bureau@sigma.nc		INCE 121 rue Jacques Kérou - 98 857 NOUMEA Tel : (+687)24.87.16 Email : ceo@bce.ince@sigma.nc guilaine.ince@sigma.nc	
			
GEOME 13 rue du 5 Mai - BP 14402 - 98 802 Magenta Tel : (+687)28.24.82 Email : geome.energie@gmail.com		ETIENNE SCHIETTER MEUSIER 228 Rue Georges Lèques - ZI Normandie 98 205 - 98074 Port des Français Tel : (+687) 44 95 57 - Fax : (+687) 44 95 67 Email : david.lemoine@es2.nc	

REHABILITATION ET EXTENSION DU LYCEE DETAT DE WALLIS & FUTUNA - ILES DE WALLIS & FUTUNA	
D.C.E.	PROJET
D O S S I E R D E N T R E E C O N S U L T A T I O N	PLANCHE ARCHI. N°004 - TRANCHE OPTIONNELLE 03
	DESSINS
	VISA
	SCHEMA DE PRINCIPE DE CALEPINAGE DU FAUX PLAFOND
	SCHEMA DE PRINCIPE DE CALEPINAGE DES REVETEMENTS DES SOLS & MURS SCHEMA DE PRINCIPE DES MENUISERIES
	Maîtrise d'ouvrage : Administration supérieure des Iles de Wallis & Futuna BP 45 - Naitetu 98 600 Lifou  Directeur Territorial Assistant Maîtrise d'ouvrage : M. Jean - Louis d'Esparmet du la Nouvelle Calédonie
	
	Date : le 10 MARS 2025
	ECHELLE : 1/100°
MODIFICATIONS	DATE